

Plafoniera LED



Kanlux ANTO LED 37W CCT to plafoniera wyposażona w zintegrowane źródło światła LED o mocy 37W i strumieniu świetlnym do 2700 lm. Dzięki możliwości regulacji barwy światła w zakresie od 3000K do 6500K oraz funkcji ściemniania, oprawa pozwala dopasować oświetlenie do różnych potrzeb i nastrojów. Dodatkowo wyposażona jest w praktyczny tryb Night Light, który oferuje delikatne, nocne światło o barwie 3000K i niskim poborze energii. Kąt świecenia 120° gwarantuje równomierne rozproszenie światła, a trwała konstrukcja z obudową ze stali i kloszem z plexi zapewnia długą żywotność oraz estetyczny wygląd. Plafoniera przeznaczona jest do montażu wewnętrznego, a jej klasyczny biały kolor ułatwia dopasowanie do wystroju różnych pomieszczeń – od salonu, przez sypialnię, aż po biuro. To wygodne, energooszczędne i stylowe rozwiązanie oświetleniowe do codziennego użytku.

DANE OGÓLNE:

Kolor: biały

Miejsce montażu: do nadbudowania na suficie

Miejsce zastosowania: wewnątrz

Minimalna odległość od oświetlanego obiektu : 0,5m

Wbudowana regulacja jasności : tak

Możliwość współpracy ze ściemniaczem : nie

Sterowanie: pilot na podczerwień

Wysokość [mm]: 65

Średnica [mm]: 500

Zintegrowane źródło światła LED: tak

Liczba modułów (Źródło światła LED): 4

DANE TECHNICZNE:

Napięcie znamionowe [V]: 220-240 AC

Częstotliwość znamionowa [Hz]: 50

Moc maksymalna [W]: max 37

Klasa ochronności przed porażeniem elektrycznym : I

Materiał klosza: PMMA

Materiał obudowy: stal

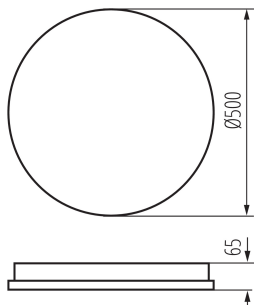
Źródło światła: LED

Rodzaj diody: LED SMD

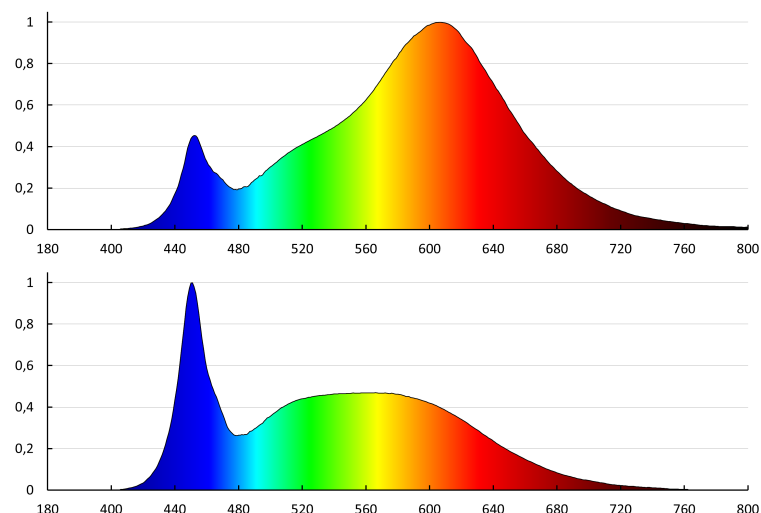
Funkcja Night Light: max 1,9W / max 80lm / 3000K

Strumień świetlny [lm]: max 2700 (4000K)

Plafoniera LED



Użyteczny strumień świetlny źródła światła Φ_{use} [lm] : 570
Użyteczny strumień świetlny źródła światła Φ_{use} [lm] : w kuli (360°)
Barwa światła: ciepłobiała, biała, chłodnobiała
Skorelowana temperatura barwowa [K] : 3000-6500
Jednolitość barwy w elipsach McAdama : 6
Wskaźnik oddawania barw: 80
Trwałość [h] : 25000
Ilość cykli wł/wył : ≥ 15000
Kąt świecenia [°] : 120
Zakres temperatury otoczenia, na którą może być narażony wyrób [°C] : 5+25
Rodzaj przyłącza: kostka śrubowa
Zakres przekrojów stosowanych przewodów [mm²] : 0,75÷1,5
Stopień IP: 20
Kształt: okrągły

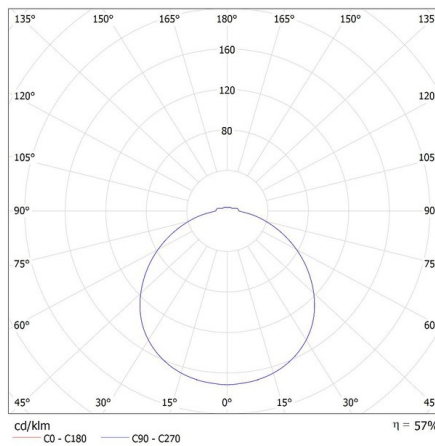


38932 ANTO LED 37W CCT

Plafoniera LED

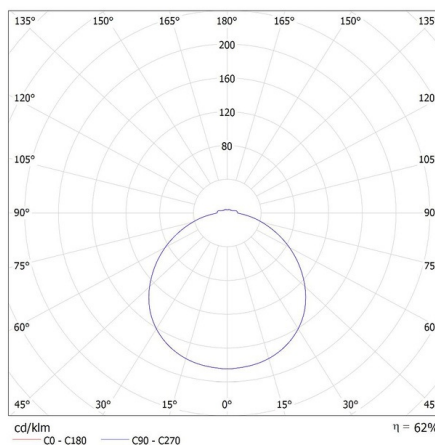
KANLUX S.A. (kat 38932) ANTO LED 37W CCT 3000K / Krzywa rozsytu światła (biegunowo)

Oprawa: KANLUX S.A. (kat 38932) ANTO LED 37W CCT 3000K
Lampy: 4 x ANTO LED 3000K



KANLUX S.A. (kat 38932) ANTO LED 37W CCT 4000K / Krzywa rozsytu światła (biegunowo)

Oprawa: KANLUX S.A. (kat 38932) ANTO LED 37W CCT 4000K
Lampy: 4 x ANTO LED 4000K



38932 ANTO LED 37W CCT

Plafoniera LED

KANLUX S.A. (kat 38932) ANTO LED 37W CCT 6500K / Krzywa rozsytu światła (biegunowo)

Oprawa: KANLUX S.A. (kat 38932) ANTO LED 37W CCT 6500K
Lampy: 4 x ANTO LED 6500K

