

Kanlux



EAN: 5905339384188

Źródło światła LED
Kanlux 38418 XLED C35E14 7W-CW



HIGH
lumen

up to
150 $\frac{\text{lm}}{\text{W}}$



Dokument utworzono: 17.04.2026, 17:25

Zastrzega się możliwość wprowadzenia zmian technicznych. Dane zawarte w tym katalogu nie są prawnie wiążące.

Fotometria: wyniki uzyskane podczas badania konkretnego egzemplarza.

Kanlux S.A. ul. Objazdowa 1-3, 41-922 Radzionków, Poland kanlux@kanlux.com

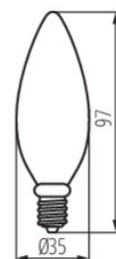
PL

PARAMETRY PRODUKTU

Napięcie znamionowe [V]	220-240 AC
Częstotliwość znamionowa [Hz]	50
Moc znamionowa [W]	7
Prąd znamionowy lampy [mA]	45
Całkowity znamionowy strumień świetlny [lm]	1055
Skorelowana temperatura barwowa [K]	6500
Jednolitość barwy w elipsach McAdama	6
Barwa światła	chłodnobiała
Skuteczność świetlna lampy [lm/W]	151
Znamionowy kąt promieniowania [°]	320
Trzonek (Źródło światła)	E14
Źródło światła	C35
Rodzaj diody	LED FILAMENT
Wskaźnik oddawania barw	80
Znamionowa trwałość lampy [h]	15000
Ilość cykli wł/wył	≥25000
Możliwość współpracy ze ściemniaczem	nie
Kategoria produktu zgodnie z 2019/2020/UE	Źródło światła (LS)
Zawartość rtęci	nie
Zawartość rtęci w lampie [mg]	0

WYMIARY I MONTAŻ

Wysokość [mm]	97
Średnica [mm]	35



MATERIAŁ I KONSTRUKCJA

Kolor	transparentny
Materiał klosza	szkło
Kształt	świeczka

PARAMETRY ŹRÓDŁA ŚWIATŁA

Moc w trybie włączenia Pon źródła światła [W]	7
Zużycie energii w trybie włączenia źródła światła (kWh/1000h)	7
Klasa efektywności energetycznej	D
Użyteczny strumień świetlny źródła światła Φ_{use} [lm]	1055
Użyteczny strumień świetlny źródła światła Φ_{use} [lm]	w kuli (360°)
Wysokość źródła światła [mm]	97
Szerokość źródła światła [mm]	35
Głębokość źródła światła [mm]	35

LOGISTYKA

Jednostka miary	sztuka
Jak pakowane	10
Ilość sztuk w opakowaniu pośrednim	10
Ilość sztuk w opakowaniu zbiorczym	100
Masa jednostkowa netto [g]	14
Gramatura [g]	30.3
Waga sztuki brutto [g]	26
Długość opakowania jednostkowego [cm]	4
Szerokość opakowania jednostkowego [cm]	4
Wysokość opakowania jednostkowego [cm]	11
Waga kartonu [kg]	3.03
Szerokość kartonu [cm]	21
Wysokość kartonu [cm]	25
Długość kartonu [cm]	41.5

Dokument utworzono: 17.04.2026, 17:25

Zastrzega się możliwość wprowadzenia zmian technicznych. Dane zawarte w tym katalogu nie są prawnie wiążące.

Fotometria: wyniki uzyskane podczas badania konkretnego egzemplarza.

Kanlux S.A. ul. Objazdowa 1-3, 41-922 Radzionków, Poland kanlux@kanlux.com

PARAMETRY ŹRÓDŁA ŚWIATŁA

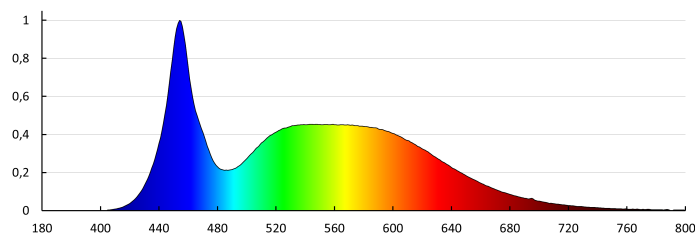
Współrzędne chromatyczności (x)	0,313
Współrzędne chromatyczności (y)	0,337
Deklaracja równoważności mocy [W]	75
Wartość wskaźnika oddawania barw R9	0
Współczynnik trwałości	0,9
Współczynnik zachowania strumienia świetlnego	0,93
Współczynnik przesuwu fazowego (cos φ _l)	0,7
Źródło światła LED zastępuje fluorescencyjne źródło światła bez wbudowanego statecznika o określonej mocy	nie dotyczy
Wskaźnik migotania (Pst LM)	1,0
Wskaźnik efektu stroboskopowego (SVM)	0,4
Źródło światła z możliwością zmiany barwy światła	nie
Źródło światła o wysokiej luminancji	nie
Ostona przeciwolśnieniowa	nie
Funkcja ściemniania	nie

LOGISTYKA

Objętość kartonu [m³]

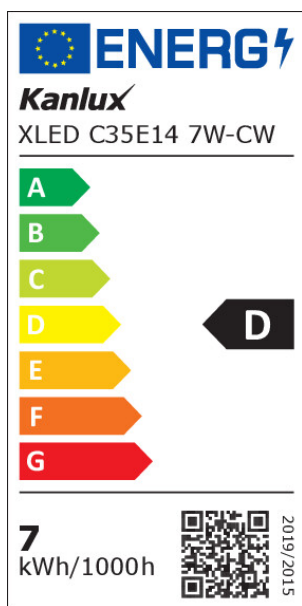
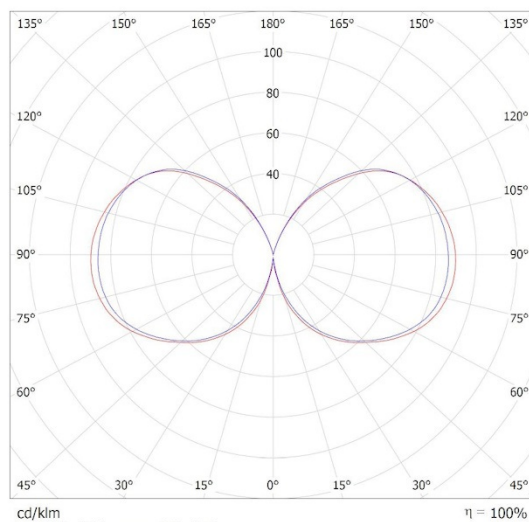
0.021788

DANE FOTOMETRYCZNE



KANLUX S.A. (kat 38418) XLED C35E14 7W-CW / Krzywa rozsyłu światła (biegunowo)

Oprawa: KANLUX S.A. (kat 38418) XLED C35E14 7W-CW
Lampy: 1 x XLED C35E14 7W-CW



Dokument utworzono: 17.04.2026, 17:25

Zastrzega się możliwość wprowadzenia zmian technicznych. Dane zawarte w tym katalogu nie są prawnie wiążące.

Fotometria: wyniki uzyskane podczas badania konkretnego egzemplarza.

Kanlux S.A. ul. Objazdowa 1-3, 41-922 Radzionków, Poland kanlux@kanlux.com