

Kanlux



EAN: 5905339384102

Źródło światła LED
Kanlux 38410 XLED GU10 4,9W-WW



PARAMETRY PRODUKTU

Napięcie znamionowe [V]	220-240 AC
Częstotliwość znamionowa [Hz]	50
Moc znamionowa [W]	4,9
Prąd znamionowy lampy [mA]	40
Całkowity znamionowy strumień świetlny [lm]	550
Skorelowana temperatura barwowa [K]	3000
Jednolitość barwy w elipsach McAdama	6
Barwa światła	ciepłobiała
Skuteczność świetlna lampy [lm/W]	112
Znamionowy kąt promieniowania [°]	100
Trzonek (Źródło światła)	GU10
Źródło światła	PAR16
Rodzaj diody	LED SMD
Wskaźnik oddawania barw	80
Znamionowa trwałość lampy [h]	25000
Ilość cykli wł/wył	≥40000
Możliwość współpracy ze ściemniaczem	nie

Dokument utworzono: 17.04.2026, 16:30

Zastrzega się możliwość wprowadzenia zmian technicznych. Dane zawarte w tym katalogu nie są prawnie wiążące.

Fotometria: wyniki uzyskane podczas badania konkretnego egzemplarza.

Kanlux S.A. ul. Objazdowa 1-3, 41-922 Radzionków, Poland kanlux@kanlux.com

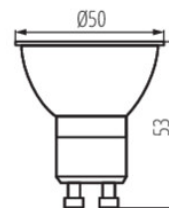
PL

PARAMETRY PRODUKTU

Kategoria produktu zgodnie z 2019/2020/UE	Źródło światła (LS)
Zawartość rtęci	nie
Zawartość rtęci w lampie [mg]	0

WYMIARY I MONTAŻ

Wysokość [mm]	53
Szerokość [mm]	50
Głębokość [mm]	50
Średnica [mm]	50



MATERIAŁ I KONSTRUKCJA

Kolor	srebrny
Materiał	szkło
Materiał klosza	tworzywo sztuczne
Kształt	spot

LOGISTYKA

Jednostka miary	sztuka
Jak pakowane	10
Ilość sztuk w opakowaniu pośrednim	10
Ilość sztuk w opakowaniu zbiorczym	200
Masa jednostkowa netto [g]	40
Gramatura [g]	58.55
Waga sztuki brutto [g]	56
Długość opakowania jednostkowego [cm]	5
Szerokość opakowania jednostkowego [cm]	5
Wysokość opakowania jednostkowego [cm]	6
Waga kartonu [kg]	11.71
Szerokość kartonu [cm]	29
Wysokość kartonu [cm]	29.5
Długość kartonu [cm]	57
Objętość kartonu [m ³]	0.048764

INFORMACJE DODATKOWE

3 lata gwarancji na warunkach oświadczenia gwarancyjnego, dostępnego na stronie internetowej

PARAMETRY ŹRÓDŁA ŚWIATŁA

Moc w trybie włączenia Pon źródła światła [W]	4,9
Zużycie energii w trybie włączenia źródła światła (kWh/1000h)	5
Klasa efektywności energetycznej	E
Użyteczny strumień świetlny źródła światła Φ_{use} [lm]	500
Użyteczny strumień świetlny źródła światła Φ_{use} [lm]	w szerokim stożku (120°)
Wysokość źródła światła [mm]	53
Szerokość źródła światła [mm]	50
Głębokość źródła światła [mm]	50
Współrzędne chromatyczności (x)	0,44
Współrzędne chromatyczności (y)	0,403
Deklaracja równoważności mocy [W]	53
Wartość wskaźnika oddawania barw R9	6
Współczynnik trwałości	0,9
Współczynnik zachowania strumienia świetlnego	0,96
Światłość szczytowa [cd]	264
Kąt promieniowania [°]	100
Współczynnik przesuwu fazowego (cos ϕ)	0,5
Źródło światła LED zastępuje fluorescencyjne źródło światła bez wbudowanego statecznika o określonej mocy	nie dotyczy
Wskaźnik migotania (Pst LM)	1,0
Wskaźnik efektu stroboskopowego (SVM)	0,4
Źródło światła z możliwością zmiany barwy światła	nie
Źródło światła o wysokiej luminancji	nie

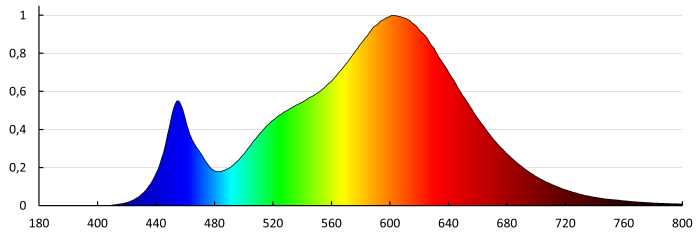
Dokument utworzono: 17.04.2026, 16:30

Zastrzega się możliwość wprowadzenia zmian technicznych. Dane zawarte w tym katalogu nie są prawnie wiążące.

Fotometria: wyniki uzyskane podczas badania konkretnego egzemplarza.

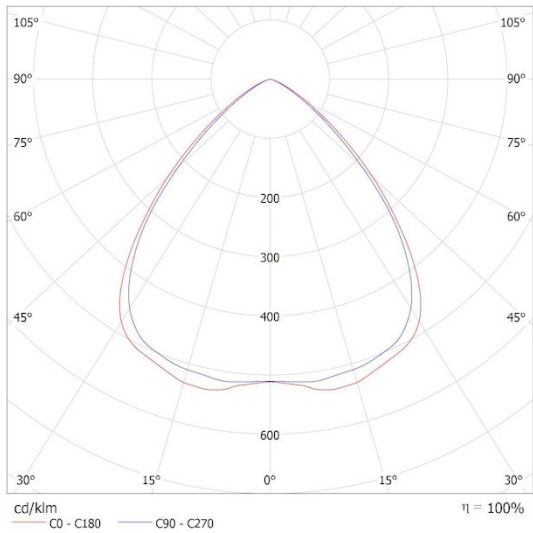
Kanlux S.A. ul. Objazdowa 1-3, 41-922 Radzionków, Poland kanlux@kanlux.com

DANE FOTOMETRYCZNE



KANLUX S.A. (kat 38410) XLED GU10 4,9W-WW / Krzywa rozsyłu światła (biegunowo)

Oprawa: KANLUX S.A. (kat 38410) XLED GU10 4,9W-WW
Lampy: 1 x XLED GU10 4,9W-WW



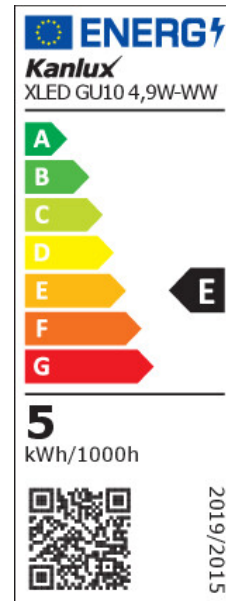
PARAMETRY ŹRÓDŁA ŚWIATŁA

Ośłona przeciwośnieniowa

nie

Funkcja ściemniania

nie



Dokument utworzono: 17.04.2026, 16:30

Zastrzega się możliwość wprowadzenia zmian technicznych. Dane zawarte w tym katalogu nie są prawnie wiążące.

Fotometria: wyniki uzyskane podczas badania konkretnego egzemplarza.

Kanlux S.A. ul. Objazdowa 1-3, 41-922 Radzionków, Poland kanlux@kanlux.com