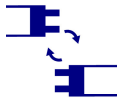


Oprawa liniowa pod tuby LED T8



Ekonomiczne rozwiązanie o wszechstronnym zastosowaniu. Możliwość łączenia w linie, modyfikacji konfiguracji oraz niska cena sprawiają, że oprawa idealnie wpisuje się w projekty budżetowe, takie jak sklepy, warsztaty czy hale przemysłowe. W połączeniu ze świetłówkami T8 LED z oferty Kanlux rozwiązanie to pozwala na elastyczny dobór mocy i barwy światła – w zależności od potrzeb – oraz osiągnięcie bardzo dobrych parametrów oświetleniowych. Każda oprawa umożliwia łączenie poszczególnych modułów w linie świetlne. Indywidualny układ, z wykorzystaniem wersji na jedną lub dwie świetłówki, pozwala dopasować system do wymagań projektu i preferencji użytkownika.

DANE OGÓLNE:

Kolor: biały

Miejsce montażu: do nadbudowania na suficie

Miejsce zastosowania: wewnątrz

Minimalna odległość od oświetlanego obiektu : 0,5m

Możliwość łączenia przelotowego opraw : tak

Wymienne źródło światła: tak

Kierunek świecenia oprawy: dół

Zasilanie świetłówek T8 LED : jednostronne

Długość [mm]: 1228

Szerokość [mm]: 100

Wysokość [mm]: 68

DANE TECHNICZNE:

Napięcie znamionowe [V]: 220-240 AC

Częstotliwość znamionowa [Hz]: 50

Moc maksymalna [W]: 2 x max 18

Klasa ochronności przed porażeniem elektrycznym : I

Materiał obudowy: stal

Źródło światła: T8 LED

Źródło światła w komplecie: nie

Trzonek (Źródło światła): G13

Zakres temperatury otoczenia, na którą może być narażony wyrób [°C]: 5÷25

Typ klosza: raster

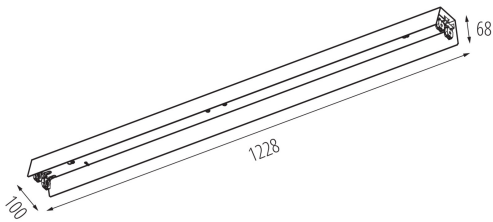


Rodzaj przyłącza: kostka samozaciskowa

Zakres przekrojów stosowanych przewodów [mm²]: 1,5-2,5



38239 AMPLINE 4LED 2-120-W

Oprawa liniowa pod tuby LED T8



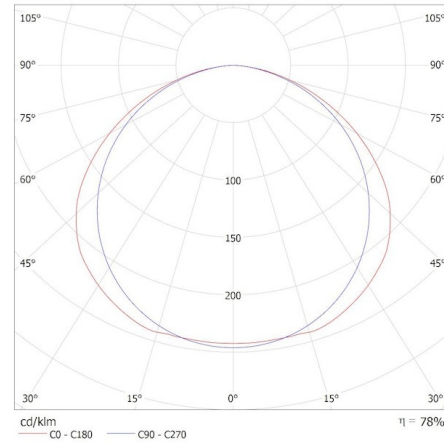
Maksymalna ilość opraw połączonych przelotowo : 40

Stopień IP: 20

Kształt: prostokątny

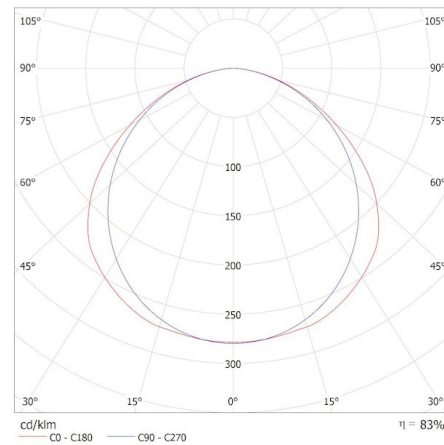
KANLUX S.A. (kat 38239) AMPLINE 4LED 2-120-W + T8 LED 18 / Krzywa rozsyłu światła (biegunowo)

Oprawa: KANLUX S.A. (kat 38239) AMPLINE 4LED 2-120-W + T8 LED 18
Lampy: 2 x T8 LED 18-NW



KANLUX S.A. (kat 38239) AMPLINE 4LED 2-120-W + GLASSv4 / Krzywa rozsyłu światła (biegunowo)

Oprawa: KANLUX S.A. (kat 38239) AMPLINE 4LED 2-120-W + GLASSv4
Lampy: 2 x T8 LED GLASSv4 18W-NW



38239 AMPLINE 4LED 2-120-W

Oprawa liniowa pod tuby LED T8

KANLUX S.A. (kat 38239) AMPLINE 4LED 2-120-W + GLASSv3 / Krzywa rozsyłu światła (biegunowo)

Oprawa: KANLUX S.A. (kat 38239) AMPLINE 4LED 2-120-W + GLASSv3
Lampy: 2 x T8 LED GLASSv3 18W-NW

