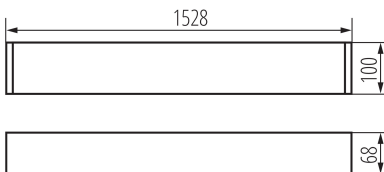
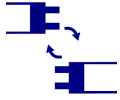


### Oprawa liniowa pod tuby LED T8



Ekonomiczne rozwiązanie o wszechstronnym zastosowaniu. Możliwość łączenia w linie, modyfikacji konfiguracji oraz niska cena sprawiają, że oprawa idealnie wpisuje się w projekty budżetowe, takie jak sklepy, warsztaty czy hale przemysłowe. W połączeniu ze świetłówkami T8 LED z oferty Kanlux rozwiązanie to pozwala na elastyczny dobór mocy i barwy światła – w zależności od potrzeb – oraz osiągnięcie bardzo dobrych parametrów oświetleniowych. Każda oprawa umożliwia łączenie poszczególnych modułów w linie świetlne. Indywidualny układ, z wykorzystaniem wersji na jedną lub dwie świetłówki, pozwala dopasować system do wymagań projektu i preferencji użytkownika.

#### DANE OGÓLNE:

**Kolor:** biały

**Miejsce montażu:** do nadbudowania na suficie

**Miejsce zastosowania:** wewnątrz

**Minimalna odległość od oświetlanego obiektu :** 0,5m

**Możliwość łączenia przelotowego opraw :** tak

**Wymienne źródło światła:** tak

**Kierunek świecenia oprawy:** dół

**Zasilanie świetłówek T8 LED :** jednostronne

**Długość [mm]:** 1528

**Szerokość [mm]:** 100

**Wysokość [mm]:** 68

#### DANE TECHNICZNE:

**Napięcie znamionowe [V]:** 220-240 AC

**Częstotliwość znamionowa [Hz]:** 50

**Moc maksymalna [W]:** 2 x max 24

**Klasa ochronności przed porażeniem elektrycznym :** I

**Materiał obudowy:** stal

**Źródło światła:** T8 LED

**Źródło światła w komplecie:** nie

**Trzonek (Źródło światła):** G13

**Zakres temperatury otoczenia, na którą może być narażony wyrób [°C]:** 5÷25

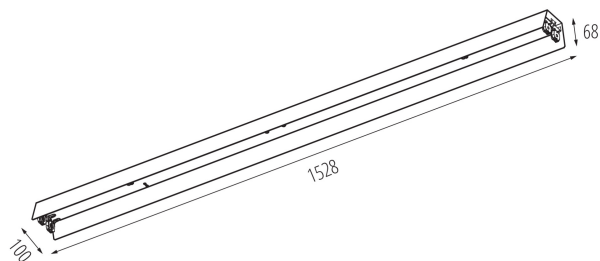
**Typ klosza:** raster

**Rodzaj przyłącza:** kostka samozaciskowa

**Zakres przekrojów stosowanych przewodów [mm<sup>2</sup>]:** 1,5-2,5

## 38036 AMPLINE 4LED 2-150-W

Oprawa liniowa pod tuby LED T8



**Maksymalna ilość opraw połączonych przelotowo : 32**

**Stopień IP: 20**

**Kształt: prostokątny**