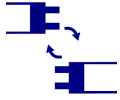


38035 AMPLINE 4LED 1-150-W

Oprawa liniowa pod tuby LED T8



Ekonomiczne rozwiązanie o wszechstronnym zastosowaniu. Możliwość łączenia w linie, modyfikacji konfiguracji oraz niska cena sprawiają, że oprawa idealnie wpisuje się w projekty budżetowe, takie jak sklepy, warsztaty czy hale przemysłowe. W połączeniu ze świetłówkami T8 LED z oferty Kanlux rozwiązanie to pozwala na elastyczny dobór mocy i barwy światła – w zależności od potrzeb – oraz osiągnięcie bardzo dobrych parametrów oświetleniowych. Każda oprawa umożliwia łączenie poszczególnych modułów w linie świetlne. Indywidualny układ, z wykorzystaniem wersji na jedną lub dwie świetłówki, pozwala dopasować system do wymagań projektu i preferencji użytkownika.

DANE OGÓLNE:

Kolor: biały

Miejsce montażu: do nadbudowania na suficie

Miejsce zastosowania: wewnątrz

Minimalna odległość od oświetlanego obiektu : 0,5m

Możliwość łączenia przelotowego opraw : tak

Wymienne źródło światła: tak

Kierunek świecenia oprawy: dół

Zasilanie świetłówek T8 LED : jednostronne

Długość [mm]: 1528

Szerokość [mm]: 100

Wysokość [mm]: 68

DANE TECHNICZNE:

Napięcie znamionowe [V]: 220-240 AC

Częstotliwość znamionowa [Hz]: 50

Moc maksymalna [W]: 1 x max 24

Klasa ochronności przed porażeniem elektrycznym : I

Materiał obudowy: stal

Źródło światła: T8 LED

Źródło światła w komplecie: nie




Trzonek (Źródło światła): G13

Zakres temperatury otoczenia, na którą może być narażony wyrób [°C]: 5÷25

Typ klosza: raster

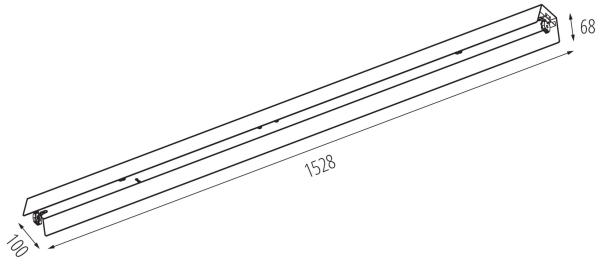
Rodzaj przyłącza: kostka samozaciskowa

Zakres przekrojów stosowanych przewodów [mm²]: 1,5-2,5



38035 AMPLINE 4LED 1-150-W

Oprawa liniowa pod tuby LED T8



Maksymalna ilość opraw połączonych przelotowo : 32

Stopień IP: 20

Kształt: prostokątny