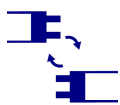


Kanlux



EAN: 5905339380357

Oprawa liniowa pod tuby LED T8
Kanlux 38035 AMPLINE 4LED 1-150-W



AMPLINE 4LED 1-150-W

Dokument utworzono: 19.04.2026, 11:30

Zastrzega się możliwość wprowadzenia zmian technicznych. Dane zawarte w tym katalogu nie są prawnie wiążące.

Fotometria: wyniki uzyskane podczas badania konkretnego egzemplarza.

Kanlux S.A. ul. Objazdowa 1-3, 41-922 Radzionków, Poland kanlux@kanlux.com

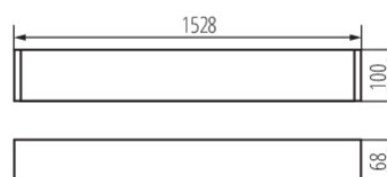
PL

PARAMETRY PRODUKTU

| | |
|---|--------------|
| Napięcie znamionowe [V] | 220-240 AC |
| Częstotliwość znamionowa [Hz] | 50 |
| Moc maksymalna [W] | 1 x max 24 |
| Trzonek (Źródło światła) | G13 |
| Źródło światła | T8 LED |
| Źródło światła w komplecie | nie |
| Miejsce zastosowania | wewnątrz |
| Stopień IP | 20 |
| Możliwość łączenia przelotowego opraw | tak |
| Wymienne źródło światła | tak |
| Kierunek świecenia oprawy | dół |
| Zasilanie świetlówek T8 LED | jednostronne |
| Maksymalna ilość opraw połączonych przelotowo | 32 |

WYMIARY I MONTAŻ

| | |
|--|----------------------------|
| Wysokość [mm] | 68 |
| Szerokość [mm] | 100 |
| Długość [mm] | 1528 |
| Miejsce montażu | do nadbudowania na suficie |
| Rodzaj przyłącza | kostka samozaciskowa |
| Zakres przekrojów stosowanych przewodów [mm ²] | 1,5-2,5 |



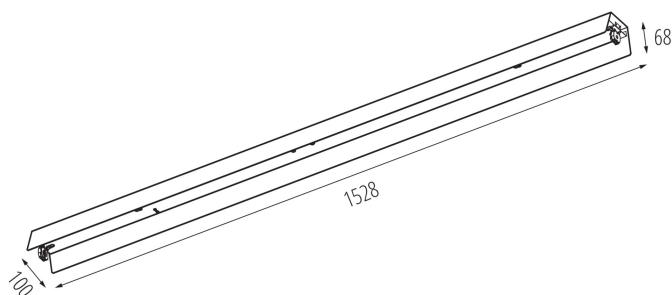
MATERIAŁ I KONSTRUKCJA

| | |
|---|-------------|
| Kolor | biały |
| Materiał obudowy | stal |
| Typ klosza | raster |
| Klasa ochronności przed porażeniem elektrycznym | I |
| Kształt | prostokątny |
| Minimalna odległość od oświetlanego obiektu | 0,5m |
| Zakres temperatury otoczenia, na którą może być narażony wyrób [°C] | 5÷25 |

LOGISTYKA

| | |
|---|----------|
| Jednostka miary | sztuka |
| Jak pakowane | 1 |
| Ilość sztuk w opakowaniu pośrednim | 1 |
| Ilość sztuk w opakowaniu zbiorczym | 1 |
| Masa jednostkowa netto [g] | 2302 |
| Gramatura [g] | 2716 |
| Waga sztuki brutto [g] | 2716 |
| Długość opakowania jednostkowego [cm] | 182 |
| Szerokość opakowania jednostkowego [cm] | 11 |
| Wysokość opakowania jednostkowego [cm] | 7 |
| Waga kartonu [kg] | 2.716 |
| Szerokość kartonu [cm] | 11 |
| Wysokość kartonu [cm] | 7 |
| Długość kartonu [cm] | 182 |
| Objętość kartonu [m ³] | 0.014014 |

RYSUNKI WYMIAROW



Dokument utworzono: 19.04.2026, 11:30

Zastrzega się możliwość wprowadzenia zmian technicznych. Dane zawarte w tym katalogu nie są prawnie wiążące.

Fotometria: wyniki uzyskane podczas badania konkretnego egzemplarza.

Kanlux S.A. ul. Objazdowa 1-3, 41-922 Radzionków, Poland kanlux@kanlux.com