

Kanlux



EAN: 5905339373861

Źródło światła LED
Kanlux 37386 XLED G45 E14 7W-WW



HIGH
lumen

up to
150 $\frac{\text{lm}}{\text{W}}$



Dokument utworzono: 17.04.2026, 15:45

Zastrzega się możliwość wprowadzenia zmian technicznych. Dane zawarte w tym katalogu nie są prawnie wiążące.

Fotometria: wyniki uzyskane podczas badania konkretnego egzemplarza.

Kanlux S.A. ul. Objazdowa 1-3, 41-922 Radzionków, Poland kanlux@kanlux.com

PL

PARAMETRY PRODUKTU

Napięcie znamionowe [V]	220-240 AC
Częstotliwość znamionowa [Hz]	50
Moc znamionowa [W]	7
Prąd znamionowy lampy [mA]	40
Całkowity znamionowy strumień świetlny [lm]	1055
Skorelowana temperatura barwowa [K]	2700
Jednolitość barwy w elipsach McAdama	6
Barwa światła	ciepłobiała
Skuteczność świetlna lampy [lm/W]	151
Znamionowy kąt promieniowania [°]	320
Trzonek (Źródło światła)	E14
Źródło światła	G45
Rodzaj diody	LED FILAMENT
Wskaźnik oddawania barw	80
Znamionowa trwałość lampy [h]	15000
Ilość cykli wł/wył	≥25000
Możliwość współpracy ze ściemniaczem	nie
Kategoria produktu zgodnie z 2019/2020/UE	Źródło światła (LS)
Zawartość rtęci	nie
Zawartość rtęci w lampie [mg]	0

WYMIARY I MONTAŻ

Wysokość [mm]	78
Średnica [mm]	45



MATERIAŁ I KONSTRUKCJA

Kolor	transparentny
Materiał klosza	szkło
Kształt	kulka

PARAMETRY ŹRÓDŁA ŚWIATŁA

Moc w trybie włączenia Pon źródła światła [W]	7
Zużycie energii w trybie włączenia źródła światła (kWh/1000h)	7
Klasa efektywności energetycznej	D
Użyteczny strumień świetlny źródła światła Φ_{use} [lm]	1055
Użyteczny strumień świetlny źródła światła Φ_{use} [lm]	w kuli (360°)
Moc w trybie czuwania (Psb)	0
Wysokość źródła światła [mm]	78
Szerokość źródła światła [mm]	45

LOGISTYKA

Jednostka miary	sztuka
Jak pakowane	10
Ilość sztuk w opakowaniu pośrednim	10
Ilość sztuk w opakowaniu zbiorczym	100
Masa jednostkowa netto [g]	14
Gramatura [g]	33.4
Waga sztuki brutto [g]	29
Długość opakowania jednostkowego [cm]	5
Szerokość opakowania jednostkowego [cm]	5
Wysokość opakowania jednostkowego [cm]	9.5
Waga kartonu [kg]	3.34
Szerokość kartonu [cm]	28
Wysokość kartonu [cm]	21.5
Długość kartonu [cm]	53

Dokument utworzono: 17.04.2026, 15:45

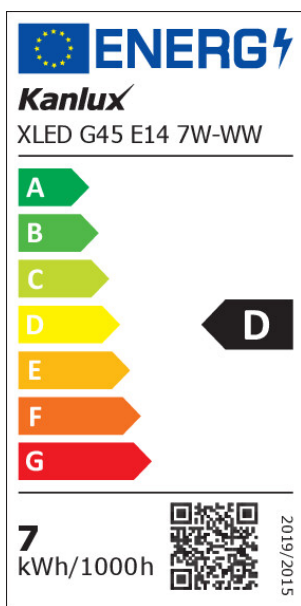
Zastrzega się możliwość wprowadzenia zmian technicznych. Dane zawarte w tym katalogu nie są prawnie wiążące.

Fotometria: wyniki uzyskane podczas badania konkretnego egzemplarza.

Kanlux S.A. ul. Objazdowa 1-3, 41-922 Radzionków, Poland kanlux@kanlux.com

PARAMETRY ŹRÓDŁA ŚWIATŁA

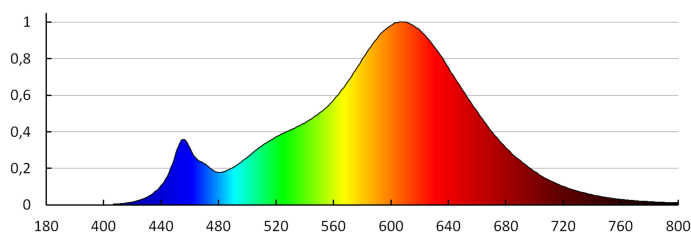
Głębokość źródła światła [mm]	45
Współrzędne chromatyczności (x)	0.458
Współrzędne chromatyczności (y)	0.41
Deklaracja równoważności mocy [W]	75
Wartość wskaźnika oddawania barw R9	0
Współczynnik trwałości	0,9
Współczynnik zachowania strumienia świetlnego	0,93
Współczynnik przesuwu fazowego (cos φ _l)	0,5
Źródło światła LED zastępuje fluorescencyjne źródło światła bez wbudowanego statecznika o określonej mocy	nie dotyczy
Wskaźnik migotania (Pst LM)	1,0
Wskaźnik efektu stroboskopowego (SVM)	0.4
Źródło światła z możliwością zmiany barwy światła	nie
Źródło światła o wysokiej luminancji	nie
Ośłona przeciwośnieniowa	nie
Funkcja ściemniania	nie



LOGISTYKA

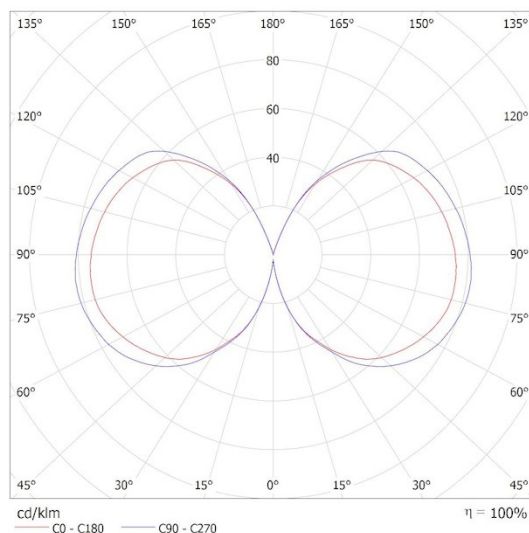
Objętość kartonu [m³] | 0.031906

DANE FOTOMETRYCZNE



KANLUX S.A. (kat 37386) XLED G45 E14 7W-WW / Krzywa rozsyłu światła (biegunowo)

Oprawa: KANLUX S.A. (kat 37386) XLED G45 E14 7W-WW
 Lampy: 1 x XLED G45 E14 7W-WW



Dokument utworzono: 17.04.2026, 15:45

Zastrzega się możliwość wprowadzenia zmian technicznych. Dane zawarte w tym katalogu nie są prawnie wiążące.

Fotometria: wyniki uzyskane podczas badania konkretnego egzemplarza.

Kanlux S.A. ul. Objazdowa 1-3, 41-922 Radzionków, Poland kanlux@kanlux.com