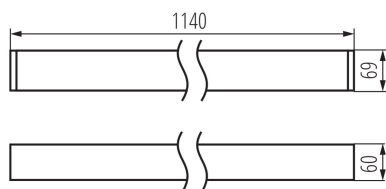


линейно LED осветително тяло



### ОБЩИ ДАННИ:

**Цвят:** бял

**Място на монтаж:** за монтаж върху таван

**Място на приложение:** на закрито

**Минимално разстояние от осветявания обект:** 0,5m

**Възможност за използване с димер:** не

**Посока на светене на осветителното тяло:** долна страна

**Дължина [mm]:** 1140

**Широчина [mm]:** 60

**Височина [mm]:** 69

**Интегриран LED източник на светлина:** да

**Version for connection in line [initial element] LF:** 34542

**Version for connection in line [central element] LM:** 34686

**Version for connection in line [final element] LL:** 34830

**Wersja do łączenia w linie [kształtka] LTX1:** 35032

**Wersja do łączenia w linie [kształtka] LTX1C:** 35056

**Wersja do łączenia w linie [kształtka] LTX2C:** 35080

**Wersja do łączenia w linie [kształtka] LTX1E:** 35194

**Wersja do łączenia w linie [kształtka] L:** 34405

**Wersja do łączenia w linie [kształtka] T:** 35015

**Wersja do łączenia w linie [kształtka] X:** 35012

### ТЕХНИЧЕСКИ ДАННИ:

**Номинално напрежение [V]:** 220-240 AC

**Номинална честота [Hz]:** 50

**Максимална мощност [W]:** 29

**Категория на защита от токов удар:** I

**Материал на дифузера:** пластмаса

**Вид диод:** LED SMD

**Светлинен поток [lm]:** 3900

**Цвят на светлината:** бяла

**Корелираната цветна температура [K]:** 4000

**Устойчивост на цвета в елипсите на Макадам:**  $\leq 3$

**Индекс на цвето предаване:** 80

**Експлоатационен срок на лампата [h]:** 50000

**Коефициент на запазване на светлинния поток на лампата след изтичане на номиналния срок на експлоатация:** L90B10

**Брой цикли вкл. / изкл.:**  $\geq 30000$

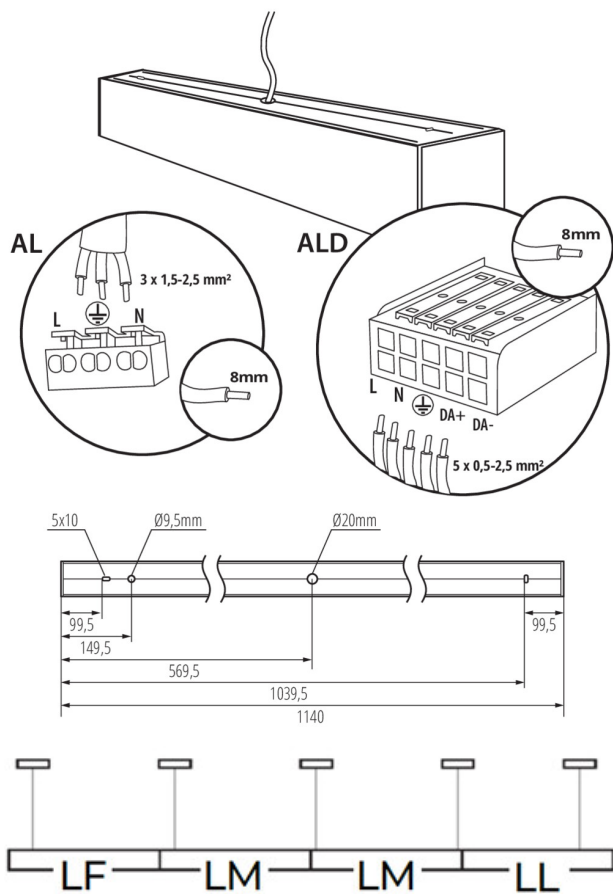
**Ъгъл на светене [°]:** X85/Y95

**Светлинна ефективност на лампата [lm/W]:** 134

**Обхват на околната температура, на която може да бъде изложен продуктът [°C]:** 5÷25

## 34044 AL-MM-NW-MAT-W-NT

линейно LED осветително тяло



тип абажур: матов

Материал на корпуса: сплав на алуминий

Вид присъединение: самозаклучващи се клеми

Обхват на напречните сечения на използваните кабели [mm<sup>2</sup>]: 1,5÷2,5

Време за загряване на лампата [s]: ≤1

Време за пускане на лампата [s]: ≤0,5

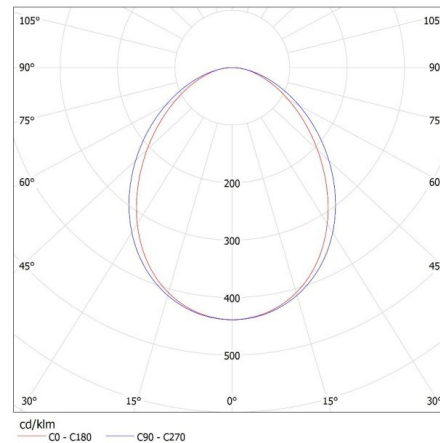
Степен на защита IP: 20

### ДОПЪЛНИТЕЛНА ИНФОРМАЦИЯ:

- 5-годишна Гаранция при спазване на гаранционните условия, достъпни в уебсайта

KANLUX S.A. (kat 34044) AL-MM-NW-MAT-W-NT / LDC (Polar)

Luminaire: KANLUX S.A. (kat 34044) AL-MM-NW-MAT-W-NT  
Lamps: 1 x AL-MM-NW-MAT



линейно LED осветително тяло

### АКСЕСОАРИ

32540

ALIN CORD 1F-W

захранване за осветителни тела ALIN и за шини, еднофазен, бяло, 150 cm



32541

ALIN CORD 1F-B

захранване за осветителни тела ALIN и за шини, еднофазен, черно, 150 cm



32542

ALIN CORD 1F-SR

захранване за осветителни тела ALIN и за шини, еднофазен, сребърно, 150 cm



07871

ROPE-NT 150 SINGLE

ROPE-NT 150 SINGLE стоманено въже (единично) за окачване на осветителното тяло, 2 бр. в комплекта



29557

ALIN NT GRIP

Монтажна скоба осветително тяло ALIN, 2 броя, включени в комплекта



25979

KLOSZ MPR AL 23W/33W

Дифузер MPR за осветително тяло ALIN, KLOSZ MPR AL 23W/33W, (25979)

