

линейно LED осветително тяло



### ОБЩИ ДАННИ:

Цвят: черен

Място на монтаж: за вграждане в таван

Място на приложение: на закрито

Минимално разстояние от осветявания обект : 0,5m

Възможност за използване с димер : не

Посока на светене на осветителното тяло : долна страна

Дължина [mm]: 1150

Широчина [mm]: 83

Височина [mm]: 65

Интегриран LED източник на светлина : да

Version for connection in line [initial element] LF : 34576 (PT)

Version for connection in line [central element] LM : 34720 (PT)

Version for connection in line [final element] LL : 34864 (PT)

Обяснения на използваните означения и символи : (PT) - do wbudowania w sufit

### ТЕХНИЧЕСКИ ДАННИ:

Номинално напрежение [V]: 220-240 AC

Номинална честота [Hz]: 50

Максимална мощност [W]: 25

Категория на защита от токов удар : I

Материал на дифузера : пластмаса

Вид диод: LED SMD

Светлинен поток [lm]: 3250

Цвят на светлината: бяла

Корелираната цветна температура [K]: 4000

Устойчивост на цвета в елипсите на Макадам :  $\leq 3$

Индекс на цвето предаване: 80

Експлоатационен срок на лампата [h]: 50000

Коефициент на запазване на светлинния поток на лампата след изтичане на номиналния срок на експлоатация: L90B10

Брой цикли вкл. / изкл. :  $\geq 30000$

Ъгъл на светене [°]: X85/Y95

Светлинна ефективност на лампата [lm/W]: 130

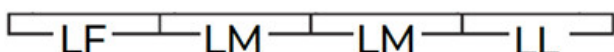
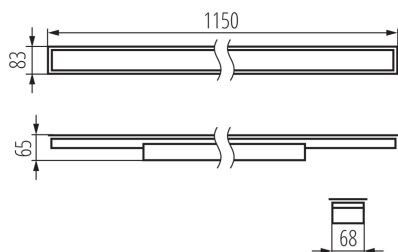
Обхват на околната температура, на която може да бъде изложен продуктът [°C]: 5÷25

тип абажур: матов

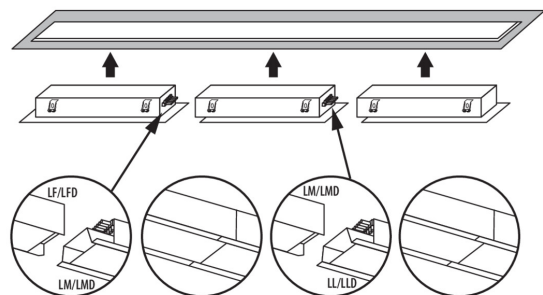
Материал на корпуса: стомана

Вид присъединение: самозакljučващи се клеми

Обхват на напречните сечения на използваните кабели [mm<sup>2</sup>]: 1,5÷2,5



линейно LED осветително тяло



Време за загряване на лампата [s] :  $\leq 1$

Време за пускане на лампата [s] :  $\leq 0,5$

Степен на защита IP: 20

### ДОПЪЛНИТЕЛНА ИНФОРМАЦИЯ:

- 5-годишна Гаранция при спазване на гаранционните условия, достъпни в уебсайта

KANLUX S.A. (kat 34020) AL-ML-NW-MAT-B-PT / LDC (Polar)

Luminaire: KANLUX S.A. (kat 34020) AL-ML-NW-MAT-B-PT  
Lamps: 1 x AL-ML-NW-MAT

