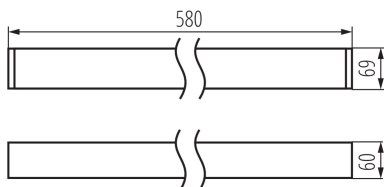


линейно LED осветително тяло



ОБЩИ ДАННИ:

Цвят: черен

Място на монтаж: за монтаж върху таван

Място на приложение: на закрито

Минимално разстояние от осветявания обект : 0,5m

Възможност за използване с димер : не

Посока на светене на осветителното тяло : долна страна

Дължина [mm]: 580

Широчина [mm]: 60

Височина [mm]: 69

Интегриран LED източник на светлина : да

ТЕХНИЧЕСКИ ДАННИ:

Номинално напрежение [V]: 220-240 AC

Номинална честота [Hz]: 50

Максимална мощност [W]: 10

Категория на защита от токов удар : I

Материал на дифузера : пластмаса

Вид диод: LED SMD

Светлинен поток [lm]: 1200

Цвят на светлината: бяла

Корелираната цветна температура [K]: 4000

Устойчивост на цвета в елипсите на Макадам : ≤ 3

Индекс на цвето предаване: 80

Експлоатационен срок на лампата [h]: 50000

Коефициент на запазване на светлинния поток на лампата след изтичане на номиналния срок на експлоатация: L90B10

Брой цикли вкл. / изкл. : ≥ 30000

Ъгъл на светене [°]: X75/Y90

Светлинна ефективност на лампата [lm/W]: 120

Обхват на околната температура, на която може да бъде изложен продуктът [°C]: 5÷25

тип абажур: микропризматичен

Материал на корпуса: сплав на алуминий

Вид присъединение: самозакljučващи се клеми

Обхват на напречните сечения на използваните кабели [mm²]: 1,5÷2,5

Време за загряване на лампата [s]: ≤ 1

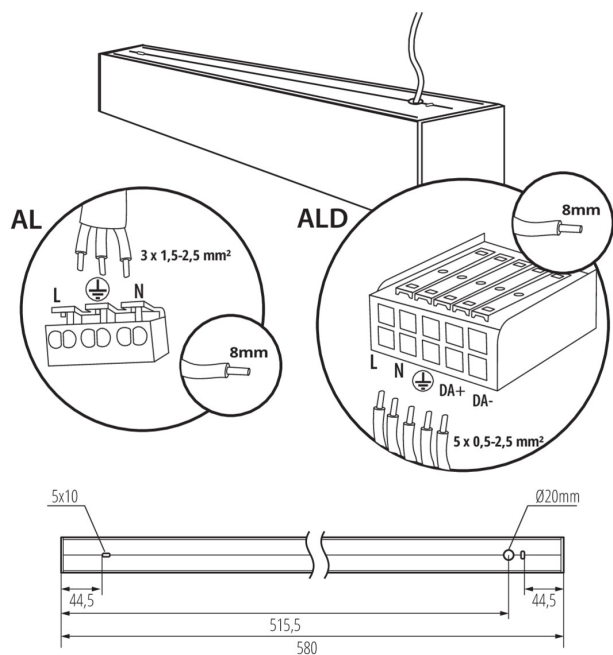
Време за пускане на лампата [s]: $\leq 0,5$

Степен на защита IP: 20

ДОПЪЛНИТЕЛНА ИНФОРМАЦИЯ:

33916 AL-SL-NW-MPR-B-NT

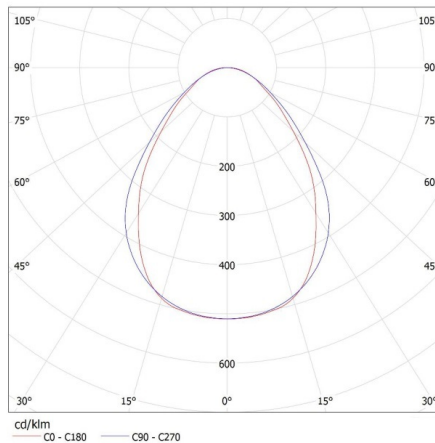
линейно LED осветително тяло



- 5-годишна Гаранция при спазване на гаранционните условия, достъпни в уебсайта

KANLUX S.A. (kat 33916) AL-SL-NW-MPR-B-NT / LDC (Polar)

Luminaire: KANLUX S.A. (kat 33916) AL-SL-NW-MPR-B-NT
Lamps: 1 x AL-SL-NW-MPR



линейно LED осветително тяло

АКСЕСОАРИ

32540	ALIN CORD 1F-W	захранване за осветителни тела ALIN и за шини, еднофазен, бяло, 150 cm
		
32541	ALIN CORD 1F-B	захранване за осветителни тела ALIN и за шини, еднофазен, черно, 150 cm
		
32542	ALIN CORD 1F-SR	захранване за осветителни тела ALIN и за шини, еднофазен, сребърно, 150 cm
		
07871	ROPE-NT 150 SINGLE	ROPE-NT 150 SINGLE стоманено въже (единично) за окачване на осветителното тяло, 2 бр. в комплекта
		
29557	ALIN NT GRIP	Монтажна скоба осветително тяло ALIN, 2 броя, включени в комплекта
		
27109	KLOSZ MPR AL 11W/17W	дифузер MPR за осветително тяло ALIN, KLOSZ MPR AL 11W/17W,(27109)
		