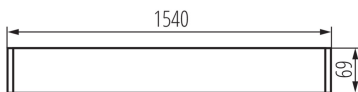
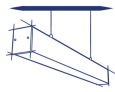
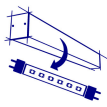


Линейно осветително тяло за тръба LED T8



### ОБЩИ ДАННИ:

**Цвят:** бял

**Място на монтаж:** За окачване на таван

**Място на приложение:** на закрито

**Минимално разстояние от осветявания обект:** 0,5m

**Сменяем източник на светлина:** да

**източник на светлина включен в комплекта:** не

**Посока на светене на осветителното тяло:** долна страна

**Захранване на лампите T8 LED:** едностранно

**Дължина [mm]:** 1540

**Широчина [mm]:** 60

**Височина [mm]:** 69

### ТЕХНИЧЕСКИ ДАННИ:

**Номинално напрежение [V]:** 220-240 AC

**Номинална честота [Hz]:** 50

**Максимална мощност [W]:** max 58

**Категория на защита от токов удар:** I

**Материал на дифузера:** пластмаса

**Източник на светлина:** T8 LED

**Цокъл:** G13

**Обхват на околната температура, на която може да**

**бъде изложен продуктът [°C]:** 5÷25

**тип абажур:** матов

**Осветителното тяло е пригодено за източници на**

**светлина от енергиен клас:** A++, A+, A

**Материал на корпуса:** сплав на алуминий

**Вид присъединение:** самозакljučващи се клеми

**Обхват на напречните сечения на използваните кабели [mm<sup>2</sup>):** 1,5÷2,5

**Степен на защита IP:** 20



Date of issue: 08.09.2020, 11:37

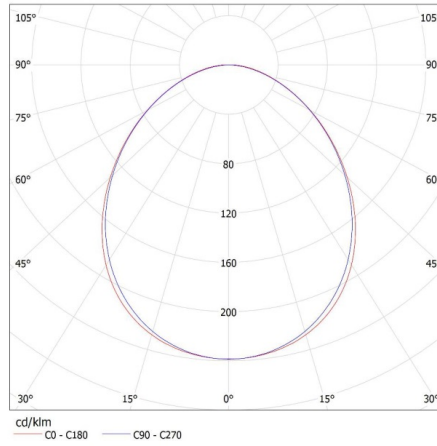
Запазва се правото за въвеждане на технически промени. Данните, съдържащи се в този материал, не са правно обвързващи. Фотометрия: резултати, получени по време на изпитване на дадения екземпляр.

## 27422 ALIN 4LED 1X150-W

Линейно осветително тяло за тръба LED T8

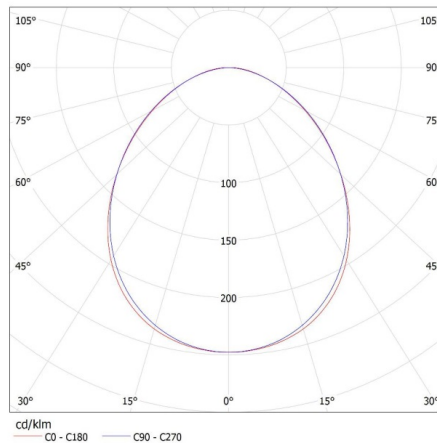
KANLUX S.A. (kat 27422) ALIN 4LED 1X150-W + GLASSv3 / LDC (Polar)

Luminaire: KANLUX S.A. (kat 27422) ALIN 4LED 1X150-W + GLASSv3  
Lamps: 1 x T8 LED GLASSv3 24W-NW



KANLUX S.A. (kat 27422) ALIN 4LED 1X150-W + GLASSv2 / LDC (Polar)

Luminaire: KANLUX S.A. (kat 27422) ALIN 4LED 1X150-W + GLASSv2  
Lamps: 1 x T8 LED GLASSv2 24W-NW



## 27422 ALIN 4LED 1X150-W

Линейно осветително тяло за тръба LED T8

KANLUX S.A. (kat 27422) ALIN 4LED 1X150-W + Miledo / LDC (Polar)

Luminaire: KANLUX S.A. (kat 27422) ALIN 4LED 1X150-W + Miledo  
Lamps: 1 x T8 LED 22W-NW

