

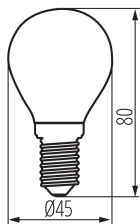
37383 XLED W G45E14 4,5W-WW

Źródło światła LED

5905339373830

WHITE
LED
FILAMENT

DE
CORI
function



Szklane żarówki Kanlux XLED W mają klasyczny kształt i styl, ale zawierają dyskretny, biały filament, który jest nowością. Zyskujesz tu energooszczędność diod LED, ale żółte filamenty zostały zastąpione bielą. Minimalistyczny XLED W prezentuje się wyjątkowo dekoracyjnie w trybie kiedy jest włączony jak i wyłączony. Z wyjątkowego białego filamentu uzyskujemy ciepłą temperaturę barwową 2700K. Kanlux XLED W dostępne są w popularnych kształtach: tradycyjnym, kulki, świeczki i ST64.

RODZAJ ŹRÓDŁA ŚWIATŁA:

Zastosowana technologia oświetleniowa: LED

Bezkierunkowe lub kierunkowe źródło światła: NDLS

Źródło światła zasilane lub niezasilane napięciem sieciowym :
MLS

Połączone źródło światła (CLS): nie

Źródło światła z możliwością zmiany barwy światła : nie

Źródło światła o wysokiej luminancji: nie

Ośłona przeciwośnieniowa: nie

Funkcja ściemniania: nie

PARAMETRY PRODUKTU:

Kolor: transparentny

Możliwość współpracy ze ściemniaczem: nie

Wysokość [mm]: 80

Średnica [mm]: 45

Napięcie znamionowe [V]: 220-240 AC

Częstotliwość znamionowa [Hz]: 50

Prąd znamionowy lampy [mA]: 37

Moc znamionowa [W]: 4,5

Całkowity znamionowy strumień świetlny [lm]: 470

Znamionowy kąt promieniowania [°]: 320

Materiał klosza: szkło

Źródło światła: G45

Rodzaj diody: LED FILAMENT

Barwa światła: ciepłobiała

Trzonek (Źródło światła): E14

Znamionowa trwałość lampy [h]: 15000

Ilość cykli wł/wył: ≥20000

Kształt źródła światła: kulka

Informacje dodatkowe: Źródło światła (LS)


Zawartość rtęci: nie

Zawartość rtęci w lampie [mg]: 0

Skuteczność świetlna lampy [lm/W]: 104

37383 XLED W G45E14 4,5W-WW

Źródło światła LED



PARAMETRY ŹRÓDEŁ ŚWIATŁA LED I OLED:

Zużycie energii w trybie włączenia źródła światła (kWh/1000h) :

5

Klasa efektywności energetycznej : F

Użyteczny strumień świetlny źródła światła Φ_{use} [lm] : 470

Użyteczny strumień świetlny źródła światła Φ_{use} [lm] : w kuli (360°)

Skorelowana temperatura barwowa [K] : 2700

Jednolitość barwy w elipsach McAdama : 6

Moc w trybie włączenia P_{on} źródła światła [W] : 4,5

Wysokość źródła światła [mm] : 80

Szerokość źródła światła [mm] : 45

Głębokość źródła światła [mm] : 45

Wskaźnik oddawania barw : 80

Współrzędne chromatyczności (x) : 0.458

Współrzędne chromatyczności (y) : 0.41

Deklaracja równoważności mocy [W] : 40

Wartość wskaźnika oddawania barw R9 : 3

Współczynnik trwałości : 0,9

Współczynnik zachowania strumienia świetlnego : 0,95

PARAMETRY ZASILANYCH Z SIECI ŹRÓDEŁ ŚWIATŁA LED I OLED:

Współczynnik przesuwu fazowego ($\cos \phi_1$) : 0.5

Źródło światła LED zastępuje fluorescencyjne źródło światła bez wbudowanego statecznika o określonej mocy: nie dotyczy

Wskaźnik migotania (Pst LM) : 1,0

Wskaźnik efektu stroboskopowego (SVM) : 0.4

DANE LOGISTYCZNE:

Jednostka miary: sztuka

Jak pakowane: 10

Ilość sztuk w opakowaniu pośrednim: 10

Ilość sztuk w opakowaniu zbiorczym: 100

Masa jednostkowa netto [g] : 16

Gramatura [g] : 33

Waga sztuki brutto [g] : 28

Długość opakowania jednostkowego [cm] : 5

Szerokość opakowania jednostkowego [cm] : 5

Wysokość opakowania jednostkowego [cm] : 9.5

Waga kartonu [kg] : 3.3

Szerokość kartonu [cm] : 28

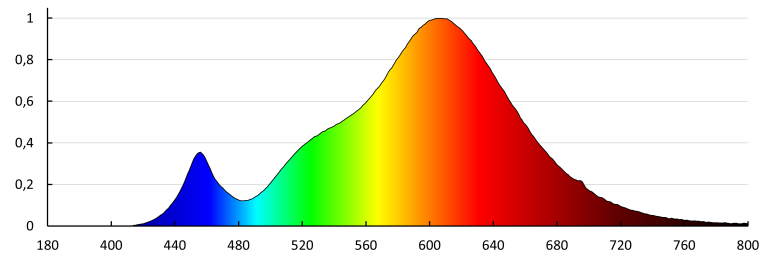
Wysokość kartonu [cm] : 22

Długość kartonu [cm] : 53

Objętość kartonu [m³] : 0.032648

37383 XLED W G45E14 4,5W-WW

Źródło światła LED



KANLUX S.A. (kat 37380) XLED W G45E14 4,5W-WW / Krzywa rozsyłu światła (biegunowo)

Oprawa: KANLUX S.A. (kat 37380) XLED W G45E14 4,5W-WW
Lampy: 1 x XLED W G45E14 4,5W-WW

