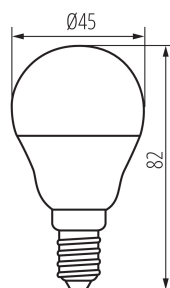


## 23429 BILO 4,9W E14-WW

Źródło światła LED

5905339234292



Kanlux BILO LED to trwałość i energooszczędność zamknięta w kształcie popularnej "kulki" o trzonku E14 i E27. Wszystkie modele Kanlux BILO LED charakteryzują się wysoką wydajnością świetlną (modele 6,5W do 124lm/W). To źródła, które doskonale nadają się do kinkietów i żyrandoli we wszystkich miejscach, gdzie znaczenie ma estetyka. Dodatkowo niski pobór mocy pomaga zadbać o oszczędność kosztów energii.

### RODZAJ ŹRÓDŁA ŚWIATŁA:

Zastosowana technologia oświetleniowa: LED

Bezkierunkowe lub kierunkowe źródło światła: NDLS

Źródło światła zasilane lub niezasilane napięciem sieciowym :  
MLS

Połączone źródło światła (CLS): nie

Źródło światła z możliwością zmiany barwy światła : nie

Bańka: brak

Źródło światła o wysokiej luminancji: nie

Ośłona przeciwolśnieniowa: nie

Funkcja ściemniania: nie

### PARAMETRY PRODUKTU:

Kolor: biały

Możliwość współpracy ze ściemniaczem: nie

Długość [mm]: 82

Szerokość [mm]: 45

Wysokość [mm]: 82

Głębokość [mm]: 45

Średnica [mm]: 45

Napięcie znamionowe [V]: 220-240 AC

Częstotliwość znamionowa [Hz]: 50

Prąd znamionowy lampy [mA]: 45

Moc znamionowa [W]: 4,9

Całkowity znamionowy strumień świetlny [lm]: 470

Znamionowy kąt promieniowania [°]: 160

Materiał: tworzywo sztuczne

Materiał klosza: tworzywo sztuczne

Źródło światła: G45

Rodzaj diody: LED SMD

Barwa światła: ciepłobiała

Trzonek (Źródło światła): E14

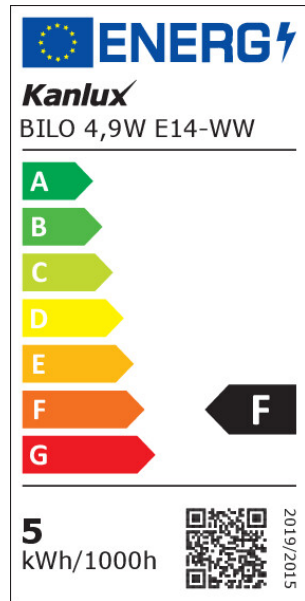
Znamionowa trwałość lampy [h]: 15000

Ilość cykli wł/wył: ≥25000

Kształt źródła światła: kulka

## 23429 BILO 4,9W E14-WW

Źródło światła LED



**Informacje dodatkowe:** Źródło światła (LS)

Zawartość rtęci: nie

Zawartość rtęci w lampie [mg]: 0

Skuteczność świetlna lampy [lm/W]: 96

### PARAMETRY ŹRÓDEŁ ŚWIATŁA LED I OLED:

Zużycie energii w trybie włączenia źródła światła (kWh/1000h): 5

Klasa efektywności energetycznej: F

Użyteczny strumień świetlny źródła światła  $\Phi_{use}$  [lm]: 470

Użyteczny strumień świetlny źródła światła  $\Phi_{use}$  [lm]: w kuli (360°)

Skorelowana temperatura barwowa [K]: 3000

Jednolitość barwy w elipsach McAdama: 6

Moc w trybie włączenia Pon źródła światła [W]: 4,9

Wysokość źródła światła [mm]: 82

Szerokość źródła światła [mm]: 45

Głębokość źródła światła [mm]: 45

Wskaźnik oddawania barw: 80

Współrzędne chromatyczności (x): 0,44

Współrzędne chromatyczności (y): 0,403

Deklaracja równoważności mocy [W]: 40

Wartość wskaźnika oddawania barw R9: 8

Współczynnik trwałości: 0,9

Współczynnik zachowania strumienia świetlnego: 0,93

### PARAMETRY ZASILANYCH Z SIECI ŹRÓDEŁ ŚWIATŁA LED I OLED:

Współczynnik przesuwu fazowego ( $\cos \phi$ ): 0,7

Źródło światła LED zastępuje fluorescencyjne źródło światła bez wbudowanego statecznika o określonej mocy: nie dotyczy

Wskaźnik migotania (Pst LM): 1,0

Wskaźnik efektu stroboskopowego (SVM): 0,4

### DANE LOGISTYCZNE:

Jednostka miary: sztuka

Jak pakowane: 10

Ilość sztuk w opakowaniu pośrednim: 10

Ilość sztuk w opakowaniu zbiorczym: 100

Masa jednostkowa netto [g]: 16

Gramatura [g]: 27,9

Waga sztuki brutto [g]: 24

Długość opakowania jednostkowego [cm]: 4,5

Szerokość opakowania jednostkowego [cm]: 4,5

Wysokość opakowania jednostkowego [cm]: 8

Waga kartonu [kg]: 2,79

## 23429 BILO 4,9W E14-WW

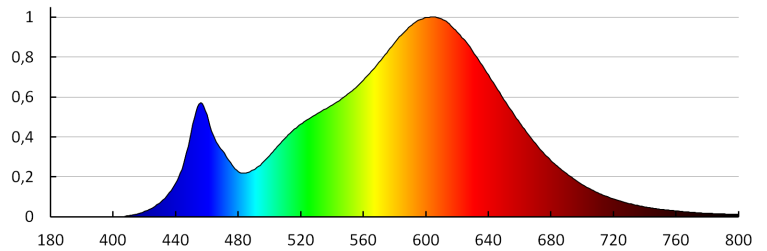
Źródło światła LED

Szerokość kartonu [cm]: 24.5

Wysokość kartonu [cm]: 17.5

Długość kartonu [cm]: 48

Objętość kartonu [m<sup>3</sup>]: 0.02058



KANLUX S.A. (kat 23429) BILO 4,9W E14-WW / LDC (Polar)

Luminaire: KANLUX S.A. (kat 23429) BILO 4,9W E14-WW  
Lamps: 1 x BILO 4,9W E14-WW

