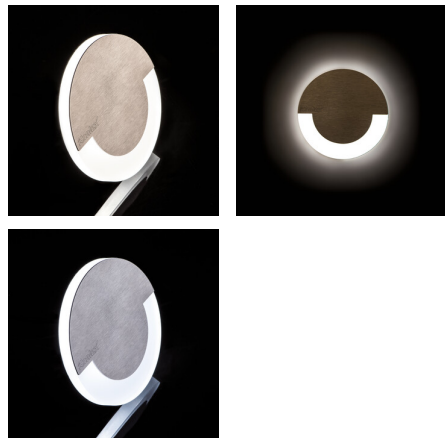


Стълбищно LED осветително тяло



Kanlux SOLA е съвременен дизайн, съчетан с атрактивен светлинен ефект. Това е едно прекрасно предложение за осветление на стълбища и коридори или за акцентирание на интериора на помещенията. Уникалната конструкция на осветителното тяло ще осигури равномерно разпределение на светлината. Версията AC е снабдена с адаптер 230V, който се побира в кутия.

ОБЩИ ДАННИ:

Стенни за вграждане: да

Цвят: неръждаема стомана

Място на монтаж: за вграждане в стена

Място на приложение: на закрито

Минимално разстояние от осветявания обект: 0,1m

Възможност за използване с димер: не

Широчина [mm]: 23

Диаметър [mm]: 70

Изискван диаметър на конзолната кутия [Ømm]: 60

Размери на монтажния отвор [mm]: 60

Интегриран LED източник на светлина: да

ТЕХНИЧЕСКИ ДАННИ:

Номинално напрежение [V]: 12 DC

Максимална мощност [W]: 0.8

Категория на защита от токов удар: III

Вид диод: LED SMD

Светлинен поток [lm]: 13

Цвят на светлината: топлобял

Корелираната цветна температура [K]: 3000

Устойчивост на цвета в елипсите на Макадам: ≤6

Индекс на цвето предаване: 80

Експлоатационен срок на лампата [h]: 50000

Брой цикли вкл. / изкл.: ≥20000

Светлинна ефективност на лампата [lm/W]: 16

Обхват на околната температура, на която може да бъде изложен продуктът [°C]: 5÷25

Материал на корпуса: шлайфана неръждаема стомана, пластмаса

Вид присъединение: свободни краища на кабелите

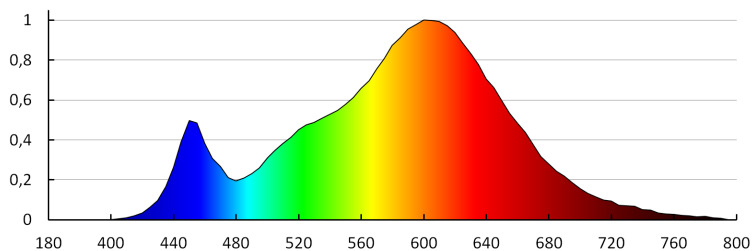
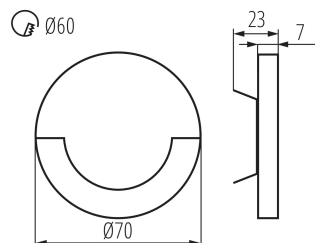
Дължина на проводника [m]: 0.18

Време за загряване на лампата [s]: ≤1

Време за пускане на лампата [s]: ≤0,5

Степен на защита IP: 20

Стълбищно LED осветително тяло



KANLUX S.A. (kat 23101) SOLA LED / Krzywa rozsyłu światła (biegunowo)

Oprawa: KANLUX S.A. (kat 23101) SOLA LED
Lampy: 1 x SOLA LED CW

