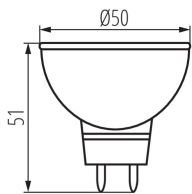


22705 TOMI LED5W MR16-CW

LED източник на светлина

5905339227058



Kanlux TOMI LED е постоянен източник LED тип MR16 с класически дизайн Kanlux TOMI LED източници използват хибриден радиационен дизайн (термопластичен слой + алуминиева вложка), благодарение на който обменът на топлина с околната среда е много по-ефективен и ресурсът на източника е 25 000 часа. Матово стъкло разсейва светлината, чийто ъгъл на падане е 120°.

ОБЩИ ДАННИ:

Цвят: бял

Лампата е предназначена за акцентно осветление: не

Възможност за използване с димер: не

Широчина [mm]: 50

Височина [mm]: 51

Диаметър [mm]: 50

Дълбочина [mm]: 50

Съдържание на живак: не

ТЕХНИЧЕСКИ ДАННИ:

Номинално напрежение [V]: 12 AC 50/60Hz; 12 DC

Номинална мощност [W]: 5

Материал на дифузера: пластмаса

Източник на светлина: MR16

Вид диод: LED SMD

Сумарния обявен светлинен поток [lm]: 390

Полезния светлинен поток на светлинния източник

Фuse [LM]: 310

Полезния светлинен поток на светлинния източник

Фuse [LM]: в широк конус (120°)

Цвят на светлината: хладно бяла

Корелираната цветна температура [K]: 5300

Устойчивост на цвета в елипсите на Макадам: ≤ 6

Индекс на цвето предаване: 80

Цокъл: Gx5,3

Номинален срок на експлоатация [h]: 25000

Брой цикли вкл. / изкл.: ≥ 15000

Номинален ъгъл на светлинния сноп [°]: 120

Номинален ъгъл на светлинния сноп [°]: 120

Номинален ток на лампата [mA]: DC 415 / AC 520

Годишен разход на енергия [kWh]/1000h: 6


Светлинна ефективност на лампата [lm/W]: 78

Време за пускане [s]: $\leq 0,5$

Време за загряване на лампата до 60% от пълния светлинен поток [s]: незначим

Време за загряване на лампата до 95% [s]: < 2

LED източник на светлина



Индикатор за преждевременно излизане от строя на лампата: <math>< 5\%</math> по 1000h

коэффициент на дълготрайност на лампата след период от 6000h [%]: ≥ 90

коэффициент на запазване на светлинния поток на лампата след изтичане на номиналния срок на експлоатация [%]: ≥ 70

коэффициент на запазване на светлинния поток на лампата след 6000h [%]: ≥ 80

Декларация за еквивалентност на мощността [W]: 27

Номинален полезен светлинен поток [lm]: 310

Върхов светлинен интензитет [cd]: 150

Формата на светлинния източник: spot

ЛОГИСТИЧНИ ДАННИ:

Как е опаковано: 10

Количество бройки в междинна опаковка: 10

Количество бройки в сборна опаковка: 100

Единично нето тегло [g]: 44

Грамаж [g]: 62.2

Дължина на единична опаковка [cm]: 5

Ширина на единична опаковка [cm]: 5

Височина на единична опаковка [cm]: 5.5

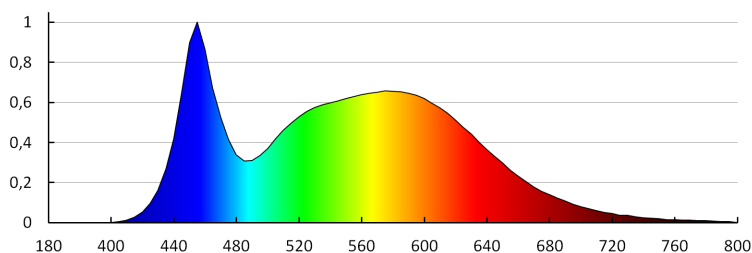
Тегло на кашон [kg]: 6.22

Ширина на кашон [cm]: 28

Височина на кашон [cm]: 15

Дължина на кашон [cm]: 54

Вместимост на кашон [m³]: 0.02268



22705 TOMI LED5W MR16-CW

LED източник на светлина

