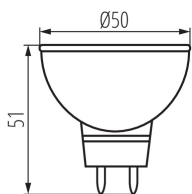


22704 TOMI LED5W MR16-WW

LED източник на светлина

5905339227041



Kanlux TOMI LED е постоянен източник LED тип MR16 с класически дизайн Kanlux TOMI LED източници използват хибриден радиационен дизайн (термопластичен слой + алуминиева вложка), благодарение на който обменът на топлина с околната среда е много по-ефективен и ресурсът на източника е 25 000 часа. Матово стъкло разсейва светлината, чийто ъгъл на падане е 120°.

ОБЩИ ДАННИ:

Цвят: бял

Лампата е предназначена за акцентно осветление: не

Възможност за използване с димер: не

Широчина [mm]: 50

Височина [mm]: 51

Диаметър [mm]: 50

Дълбочина [mm]: 50

Съдържание на живак: не

ТЕХНИЧЕСКИ ДАННИ:

Номинално напрежение [V]: 12 AC 50/60Hz; 12 DC

Номинална мощност [W]: 5

Материал на дифузера: пластмаса

Източник на светлина: MR16

Вид диод: LED SMD

Сумарния обявен светлинен поток [lm]: 370

Полезния светлинен поток на светлинния източник

Фuse [LM]: 300

Полезния светлинен поток на светлинния източник

Фuse [LM]: в широк конус (120°)

Цвят на светлината: топлобял

Корелираната цветна температура [K]: 3000

Устойчивост на цвета в елипсите на Макадам: ≤6

Индекс на цвето предаване: 80

Цокъл: Gx5,3

Номинален срок на експлоатация [h]: 25000

Брой цикли вкл. / изкл.: ≥15000

Номинален ъгъл на светлинния сноп [°]: 120

Номинален ъгъл на светлинния сноп [°]: 120

Номинален ток на лампата [mA]: DC 415 / AC 520

Годишен разход на енергия [kWh]/1000h: 6


Светлинна ефективност на лампата [lm/W]: 74

Време за пускане [s]: ≤0,5

Време за загряване на лампата до 60% от пълния светлинен поток [s]: незначим

Време за загряване на лампата до 95% [s]: <2

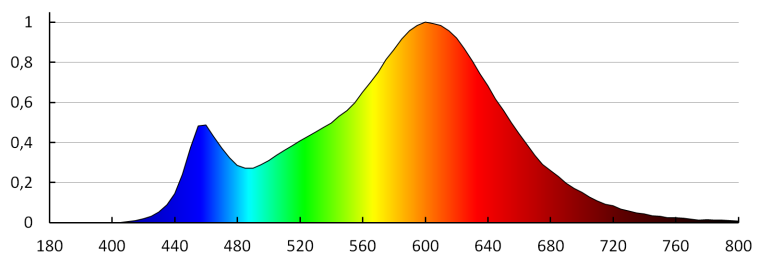
LED източник на светлина



Индикатор за преждевременно излизане от строя на лампата: <5% по 1000h
коэффициент на дълготрайност на лампата след период от 6000h [%]: ≥ 90
коэффициент на запазване на светлинния поток на лампата след изтичане на номиналния срок на експлоатация [%]: ≥ 70
коэффициент на запазване на светлинния поток на лампата след 6000h [%]: ≥ 80
Декларация за еквивалентност на мощността [W]: 26
Номинален полезен светлинен поток [lm]: 300
Върхов светлинен интензитет [cd]: 145
Формата на светлинния източник: spot

ЛОГИСТИЧНИ ДАННИ:

Как е опаковано: 10
Количество бройки в междинна опаковка: 10
Количество бройки в сборна опаковка: 100
Единично нето тегло [g]: 44
Грамаж [g]: 62.2
Дължина на единична опаковка [cm]: 5
Ширина на единична опаковка [cm]: 5
Височина на единична опаковка [cm]: 5.5
Тегло на кашон [kg]: 6.22
Ширина на кашон [cm]: 28
Височина на кашон [cm]: 15
Дължина на кашон [cm]: 54
Вместимост на кашон [m³]: 0.02268



22704 TOMI LED5W MR16-WW

LED източник на светлина

KANLUX S.A. (kat 22704) TOMI LED5W MR16-WW / Krzywa rozsyłu światła (biegunowo)

Oprawa: KANLUX S.A. (kat 22704) TOMI LED5W MR16-WW
Lampy: 1 x TOMI LED5W MR16-WW

