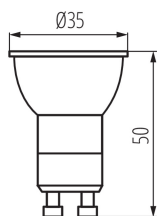


LED източник на светлина

5907540963466



LED крушките Kanlux REMI LED са предназначени за осветителни тела с малък размер. Техният ъгъл на осветяване е 120°. Тази крушка се отличава с малката си форма, благодарение на което ще бъде перфектна за елегантни малки лампи.

ОБЩИ ДАННИ:

Цвят: прозрачен

Лампата е предназначена за акцентно осветление: не

Възможност за използване с димер: не

Височина [mm]: 50

Диаметър [mm]: 35

Съдържание на живак: не

ТЕХНИЧЕСКИ ДАННИ:

Номинално напрежение [V]: 220-240 AC

Номинална честота [Hz]: 50/60

Фактор на мощността на лампата: 0.4

Номинална мощност [W]: 2.2

Материал на дифузера: стъкло

Източник на светлина: PAR11

Вид диод: LED SMD

Сумарния обявен светлинен поток [lm]: 200

Цвят на светлината: хладно бяла

Цветова температура [K]: 6500

Устойчивост на цвета [SDCM]: ≤6

Индекс на цвето предаване Ra: ≥80

Цокъл: GU10

Номинален срок на експлоатация [h]: 20000

Брой цикли вкл. / изкл.: ≥20000

Номинален ъгъл на светлинния сноп [°]: 120

Номинален ъгъл на светлинния сноп [°]: 120

EEI за източника на светлина: A++

Номинален ток на лампата [mA]: 22

Годишен разход на енергия [kWh]/1000h: 2

Светлинна ефективност на лампата [lm/W]: 91

Време за пускане [s]: ≤0,5

Време за загряване на лампата до 60% от пълния светлинен поток [s]: незначим


Време за загряване на лампата до 95% [s]: <2

Индикатор за преждевременно излизане от строя на лампата: <5% po 1000h

коэффициент на дълготрайност на лампата след период от 6000h [%]: ≥90

коэффициент на запазване на светлинния поток на

LED източник на светлина



лампа след изтичане на номиналния срок на експлоатация [%]: ≥ 70

коэффициент на запазване на светлинния поток на лампа след 6000h [%]: ≥ 80

Декларация за еквивалентност на мощността [W]: 21

Номинален полезен светлинен поток [lm]: 165

Номинален върхов интензитет [cd]: 75

ЛОГИСТИЧНИ ДАННИ:

Мерна единица: брой

Как е опаковано: 10

Количество бройки в междинна опаковка: 10

Количество бройки в сборна опаковка: 100

Единично нето тегло [g]: 30

Грамаж [g]: 48.9

Дължина на единична опаковка [cm]: 8.5

Ширина на единична опаковка [cm]: 5

Височина на единична опаковка [cm]: 10.5

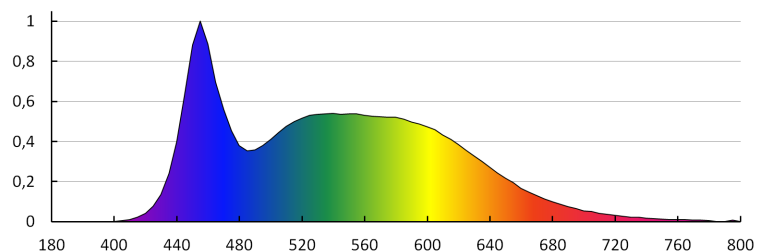
Тегло на кашон [kg]: 4.89

Ширина на кашон [cm]: 28

Височина на кашон [cm]: 18.5

Дължина на кашон [cm]: 47

Вместимост на кашон [m³]: 0.024346



14947 REMI GU10 SMD-CW

LED източник на светлина

KANLUX S.A. (kat 14947) REMI GU10 SMD-CW / LDC (Polar)

Luminaire: KANLUX S.A. (kat 14947) REMI GU10 SMD-CW
Lamps: 1 x REMI GU10 SMD-CW

